

Гендерний портрет МОЛОДІ Музиківської ОТГ

Аналітичне дослідження



Завдання дослідження

- Здійснити збір демографічних даних в розрізі населених пунктів.
- Проаналізувати залученість різних груп до освітніх та культурних послуг Музиківської ОТГ.
- Зібрати статистичну інформацію у сфері соціального захисту населення
- Оцінити представництво жінок та чоловіків в органах місцевого самоврядування.



Демографічна ситуація

За даними Музиківської сільської ради чисельність постійного населення Музиківської ОТГ на 1 січня 2020 р. становить 3800 осіб, у тому числі чисельність жінок складає - осіб (52,7%), а чоловіків – осіб (47,3%).

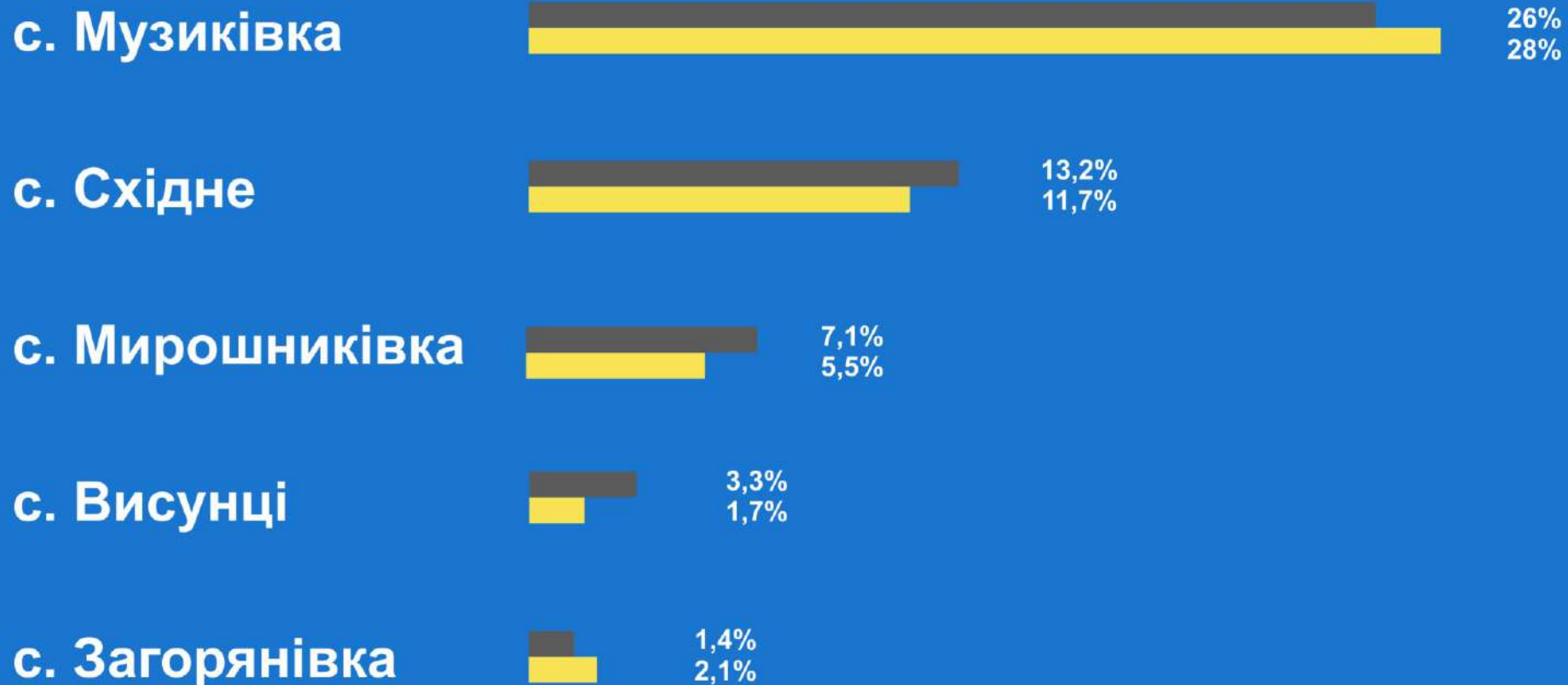
Однією із найважливіших характеристик населення є співвідношення статей: - статеві-вікова структура населення ОТГ характеризується кількісною перевагою чисельності жінок. Станом на 01 січня 2020 року співвідношення часток населення молоді Музиківської ОТГ в розрізі населених пунктів є наступним



Співвідношення часток жінок та чоловіків населення Музиківської ОТГ в розрізі населених пунктів

■ Жінки

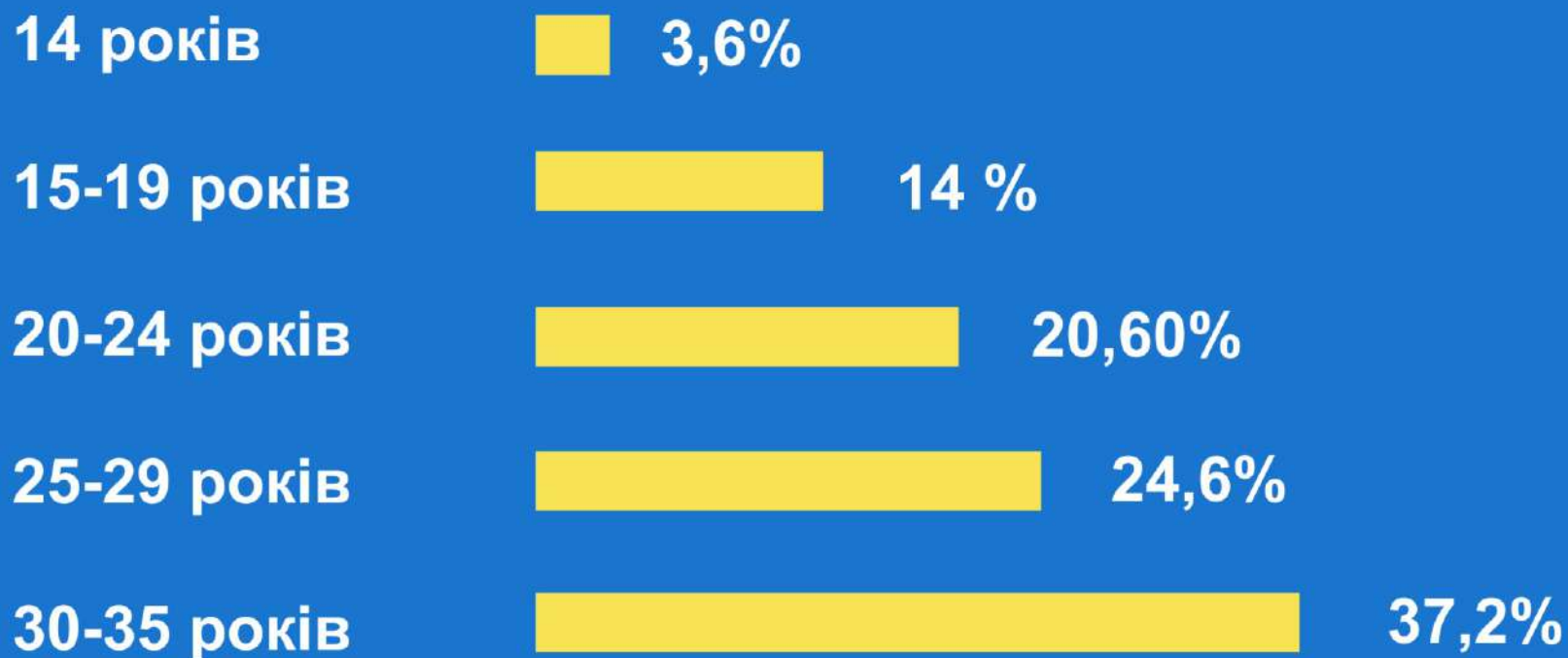
■ Чоловіки



Співвідношення часток жінок та чоловіків з молоді у різних вікових групах

Найзбалансованишим є представництво жінок і чоловіків у с. Музиківка. Співвідношення часток населення у різних вікових групах є наступним:

Найбільшу частку становить населення молоді у віці 30-35- 37,2%; 24,6 - у віці 25-29 років; 14% - у віці 15-19 років; 20,6% - у віці 20-24роки; найменшу частку складають молодь у віці 14 років- 3,6%. (1085 осіб)- 29%



Співвідношення часток жінок/дівчат та чоловіків/хлопців з числа молоді у різних вікових категоріях

■ Жінки

■ Чоловіки

14 років



15-19 років



20-24 років



25-29 років



30-35 років



Освіта та культура

За даними відділу освіти та гуманітарного розвитку Музиківської ОТГ, дошкільною освітою в громаді охоплено 133 дітей. Загалом на території працює два дошкільні навчальні заклади, які забезпечують громаду відповідними послугами. Серед 133 дітей, які на початку 2019 року відвідували дошкільні заклади Музиківської ОТГ, дівчатка склали- 71 особа (53,3%), хлопчаки-66 осіб(46,3%).

Кількість дітей в дошкільних навчальних закладах Музиківської ОТГ

**Музиківський
ясла садок**



43 дівчаток
47 хлопчиків

**Східненський
ясла садок**



28 дівчаток
19 хлопчиків

Кількість дітей в закладах повної загальної середньої освіти Музиківської ОТГ

На 1 вересня 2019 року 397 дитини віком від 6-18 років навчаються в освітніх закладах: Музиківський ліцей та Східненська ЗОШ I-III ступенів, для здобуття загальної середньої освіти. З них дівчата становили- 227 осіб (55,3%), хлопчики- 183 осіб (44,7%).

**Музиківський
ліцей**



157 дівчаток
115 хлопчиків

**Східненська
ЗОШ**




70 дівчаток
68 хлопчиків

СЕРЕД 69 ПЕДАГОГІЧНИХ ПРАЦІВНИКІВ ЗАКЛАДІВ ШКІЛЬНОЇ ТА ДОШКІЛЬНОЇ ОСВІТИ
65 ОСІБ–ЖІНКИ (94%) 4– ЧОЛОВІКИ (6%).
ТАКЕ СПІВВІДНОШЕННЯ ПІДТВЕРДЖУЄ ЗАГАЛЬНОВІДОМИЙ ФАКТ ФЕМІНІЗАЦІЇ СФЕРИ ОСВІТИ.


Співвідношення часток жінок і чоловіків-працівників закладів Музиківської ОТГ

Працівники ДНЗ



15 жінок
0 чоловіків

Працівники ЗНЗ



50 жінок
4 чоловіків

**ОРГАНІЗАЦІЯ ЗМІСТОВНОГО ДОЗВІЛЛЯ ДІТЕЙ ТА МОЛОДІ
МУЗИКІВСЬКОЇ ОТГ ЗДІЙСНЮЄТЬСЯ НА БАЗІ КОМУНАЛЬНИХ
ЗАКЛАДІВ ГРОМАДИ. ДАНІ ПРО КІЛЬКІСТЬ ДІТЕЙ, ЯКІ
ЗАЙМАЮТЬСЯ ПОЗАШКІЛЬНОЮ ОСВІТОЮ,
НАВЕДЕНО У ТАБЛИЦІ.**

2019-2020 навч.рік	Кількість дітей усього	У тому числі		Дівчата		Хлопці	
		14 років	14-18 років	14 років	14-18 років	14 років	14-18 років
Осіб	50	30	20	10	15	10	15
Відсотків	100	82	18	8	11	8	11

СПІВВІДНОШЕННЯ МОЛОДИХ ЖІНОК І ЧОЛОВІКІВ , ЯКІ ВІДВІДУЮТЬ КУЛЬТУРНІ ЗАХОДИ МУЗИКІВСЬКОЇ ОТГ

Культура – важливий чинник, що визначає духовний розвиток населення, є однією з вирішальних умов суспільного й соціального розвитку, забезпечує формування людського капіталу. Діяльність у сфері культури є складовою частиною економічних відносин в суспільстві, які визначають процес формування та задоволення системи культурних потреб, що різняться у жінок і чоловіків. При цьому сфера культурних послуг як сфера виробництва та споживання культурних благ має бути мобільною й відповідати потребам жінок і чоловіків громади.

Чоловіки  33%

Жінки  67%

СПІВВІДНОШЕННЯ МОЛОДИХ ЖІНОК І ЧОЛОВІКІВ, ЯКІ ВІДВІДУЮТЬ КУЛЬТУРНІ ЗАХОДИ, В РОЗРІЗІ ЗАКЛАДІВ



Співвідношення жінок і чоловіків - працівників культурних закладів

Отже, сфери освіти та культури є фемінізованими з огляду на склад працівників галузей. Зважаючи на гендерний дисбаланс, можна використати спеціальні тимчасові заходи (позитивні дії) стосовно збільшення кількості чоловіків-працівників сфер освіти та культури.

Чоловіки



Жінки



СОЦІАЛЬНИЙ ЗАХИСТ

Рівень життя населення залежить не лише від розміру доходів, а також від соціально-демографічного складу – кількості дітей, працюючих (платників податків та соціальних зборів) і утриманців, віку членів сім'ї, їхнього освітнього та професійного рівня тощо.

Найбільш уразливими є наступні сім'ї: багатодітні; неповні, в яких дітей виховує одна мати або один батько; з дітьми з інвалідністю; людей похилого віку; осіб, в яких немає годувальника.

За даними Музиківської сільської ради у Музиківській ОТГ 23 жінки у 2019 році отримали державну соціальну допомогу при народженні дитини, а 35 жінкам призначена соціальна допомога на дітей як одиноким матерям. Догляд за дитиною з інвалідністю лягає на плечі жінок: 73 жінки отримують надбавку за догляд за дитиною з інвалідністю. 25 жінок отримують державну соціальну допомогу малозабезпеченим сім'ям. Отже, найбільш соціально уразливими групами населення Музиківської ОТГ є жінки. Слід зазначити, що жоден чоловік не отримує вказані вище допомоги, це може певною мірою пояснюватися й впливом стереотипів про «чоловічу твердість».

За інформацією Музиківської сільської ради у громаді станом на 01.01.2020 рік проживає 1104 пенсіонери, з них 38,0% чоловіків і 62,0% жінок

Чоловіки



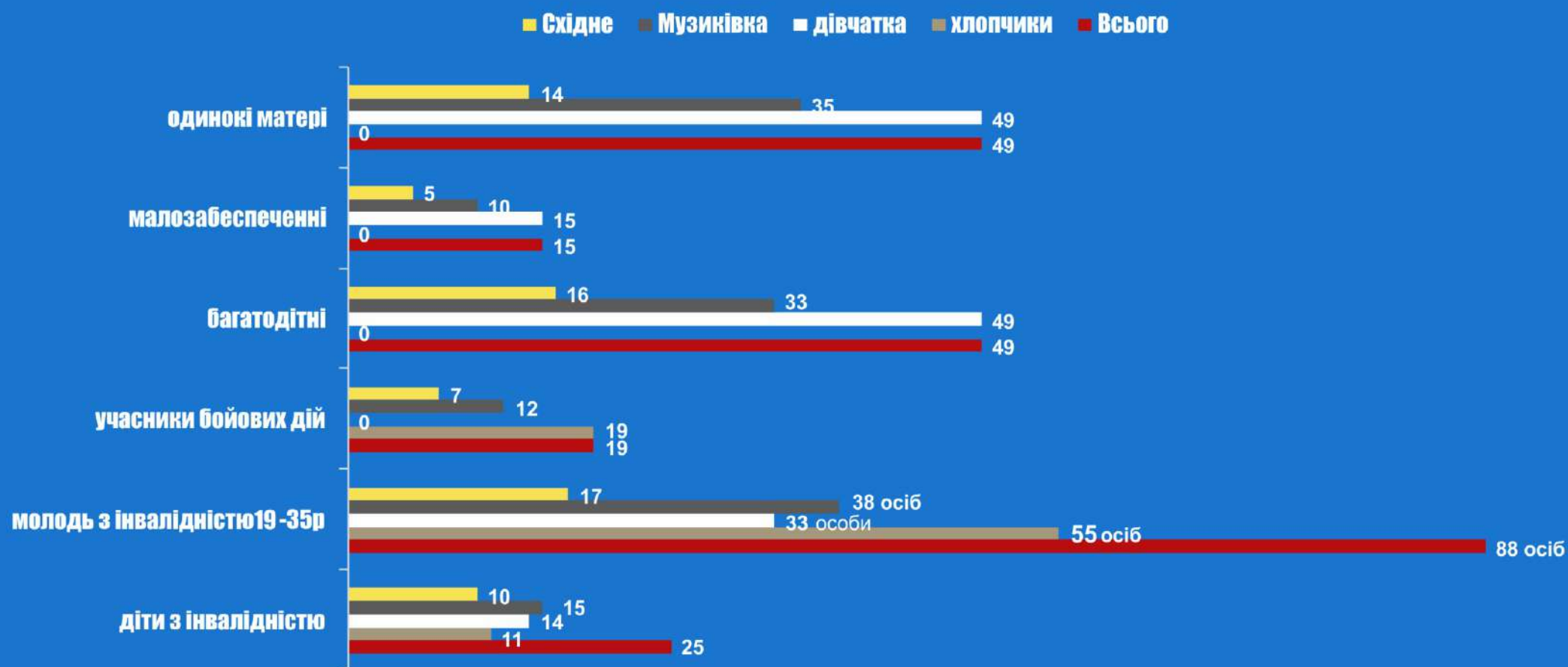
38%

Жінки



62%

СОЦІАЛЬНО- ВРАЗЛИВІ ВЕРСТВИ НАСЕЛЕННЯ ЗА СЕЛАМИ, осіб
 зазначимо, що с. Музиківка найбільша за площею, кількістю та щільністю населення в громаді, тому закономірно, що найбільша кількість пільговиків буде саме на її території

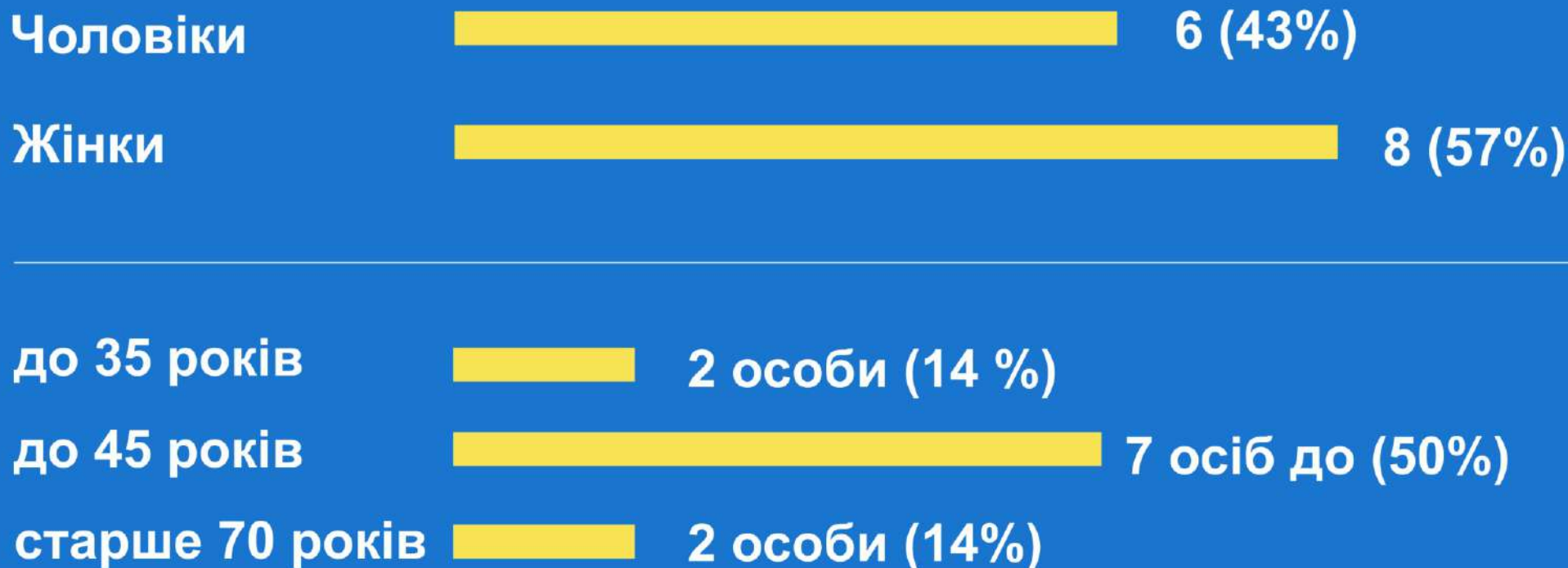


Депутатський склад Музиківської сільської ради, осіб

Представництво жінок і чоловіків в органах місцевого самоврядування Музиківської ОТГ

Впровадження ґендерних стандартів набуває особливого значення в політичних процесах нашої держави, особливо в період реформи децентралізації. Важливо, щоб і жінки, і чоловіки мали можливість бути долученими до прийняття рішень.

У Музиківській ОТГ представництво жінок і чоловіків на рівні сільської ради є наступним:



Як серед керівників, так і серед спеціалістів органу місцевого самоврядування більшість – жінки.

Загалом найбільша диспропорція на користь жінок спостерігається на рівні спеціалістів.

До уваги не взято керівництво сільської ради, зважаючи на кількісний склад.

Отже, необхідно на постійній основі здійснювати ґендерний аналіз кадрового складу сільської ради і вести планомірну діяльність щодо паритетного представництва на виконавському рівні та рівні прийняття рішень.

28

жінок

6

чоловіків

9

вакансій

43

штатні
одиниці